

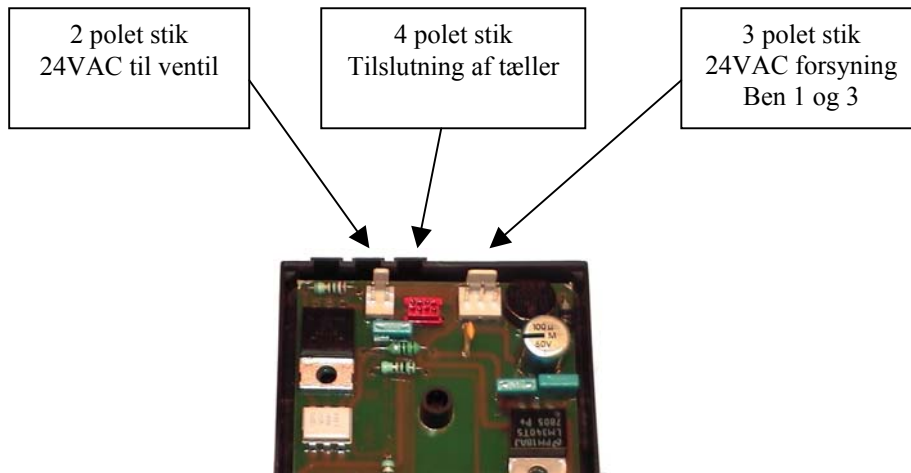
Smart-Tap

Mini Timer



Enhed til portionering på tid
1-4 størrelser
Med og uden udskænkingspause
Kan tilsluttes tælle system



Monteringsvejledning



Monteres rød
jumper frakobles
portionering



Programmeringsvejledning

Trin 1:

1. Aktiver program knap med bananstik.
2. Rød led tænder.
3. Smart-Tap er i program mode.



Trin 2:

Smart-Tap kan udskænke med og uden pause i portionen.

NB. Passer en størrelse ikke første gang gå da videre til næste størrelse eller udfør trin 3 og derefter trin 1.

Tapning uden pause:

1. Tap den ønskede mængde fra en størrelse
2. Gå videre til næste størrelse eller trin 3

Tapning med pause:

1. Tap den første del
2. hold den ønskede pause
3. tap så resten
4. Gå videre til næste størrelse eller trin 3

Trin 3:

1. Aktiver program knap med bananstik.
2. Rød led slukker.
3. Smart-Tap er nu klar til brug.



Teknisk data:

- Forsyning: 24 VAC.
- Eget forbrug: 100 mA.

- Udgang til ventil: 24 VAC.
- Udgang max. Belastning: 1 A.

- Størrelser: 1-4

- Tappe tid uden pause
- Tappe tid: 0,1-25,0 sek.

- Tappe tid med pause
- Tappe tid 1: 0,1-25,5 sek.
- Pause tid: 0,1-25,5 sek.
- Tappe tid 2: 0,1-25,5 sek.